

INSTRUÇÕES DE MONTAGEM

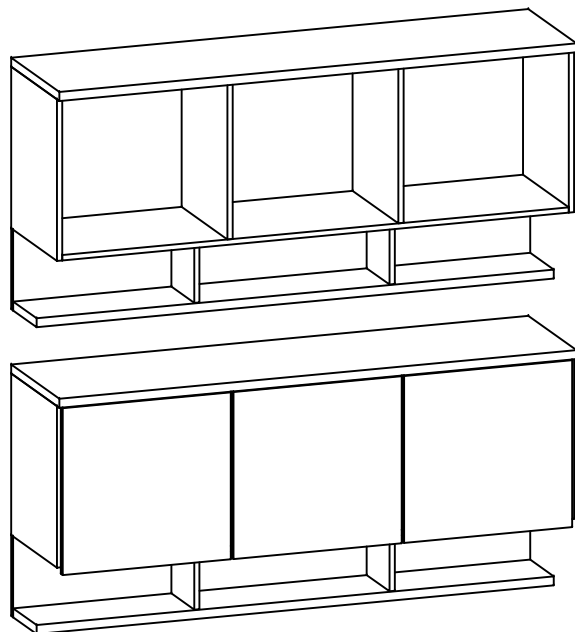
CALOMA

RUA: JOÃO ALOYSIO ALGAYER, 6601
B. LOMBA GRANDE, N. HAMBURGO - RS
FONE (051) 3587-3933

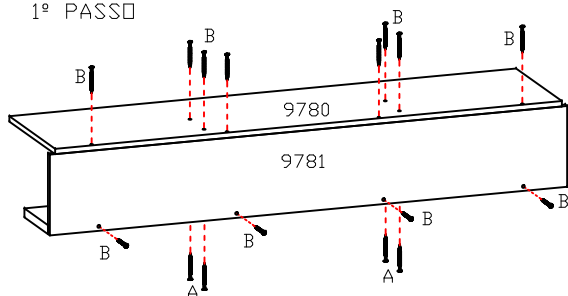
REF:

- 01-0281-FREIJÓ
- 02-0281-NÓRDICO
- 03-0281-FUMÊ

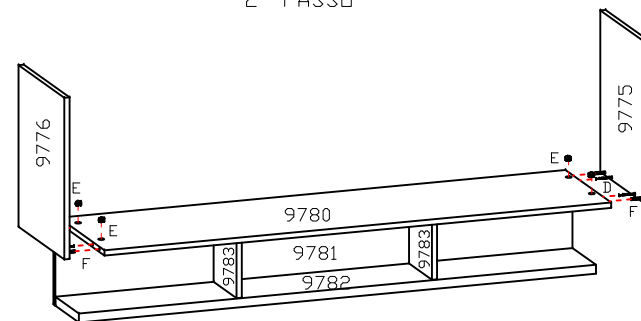
	FERRAGEM	QT
A	4,5x50	12
B	4,0x40	12
C	3,5x16	36
D	PARAFUSO MINIFIX	08
E	TAMBOR MINIFIX	08
F	8x30	08
G	10x10	55
H	PARAFUSO UNIÃO	08
I	CALÇO	06
J	DOBRADIÇA	06
K	TAPA FURTO ADESIVO 17mm	08
L	TAPA FURTO ADESIVO 13mm	12



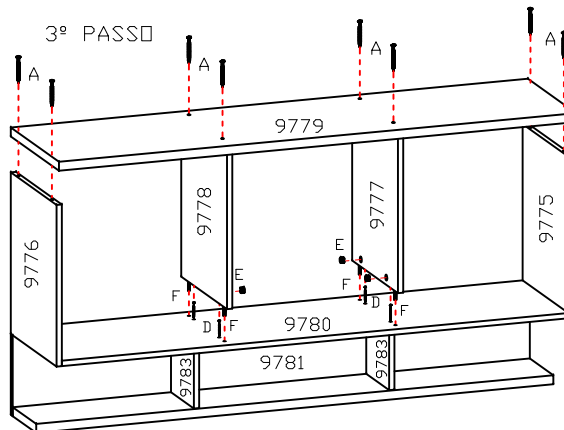
1º PASSO



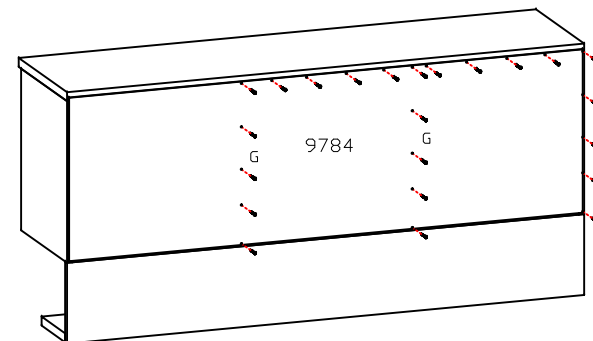
2º PASSO



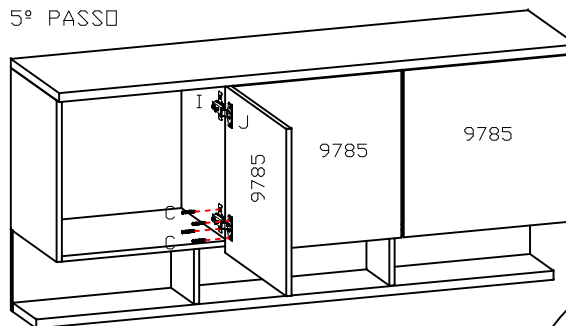
3º PASSO



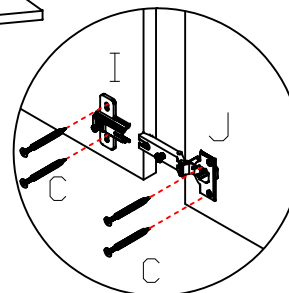
4º PASSO



5º PASSO



AS PORTAS SÃO FIXAS NAS DIVISÕES PARA TER UM ACESSO MELHOR.



- RELAÇÃO DAS PEÇAS:
- 9775-LATERAL DIREITA.
 - 9776-LATERAL ESQUERDA.
 - 9777-DIVISÃO DIREITA.
 - 9778-DIVISÃO ESQUERDA.
 - 9779-CHAPÉU.
 - 9780-BASE DA PORTA.
 - 9781-ENCOSTO DA PRATELEIRA
 - 9782-PRATELEIRA EXTERNA
 - 9783-REFORÇO DA PRATELEIRA.
 - 9784-ENCOSTO DO MÓVEL.
 - 9785-PORTAS.